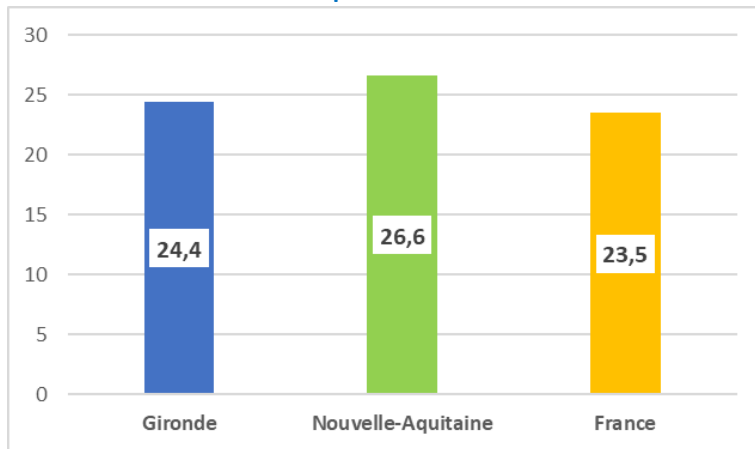


Les allocataires de l'AEEH

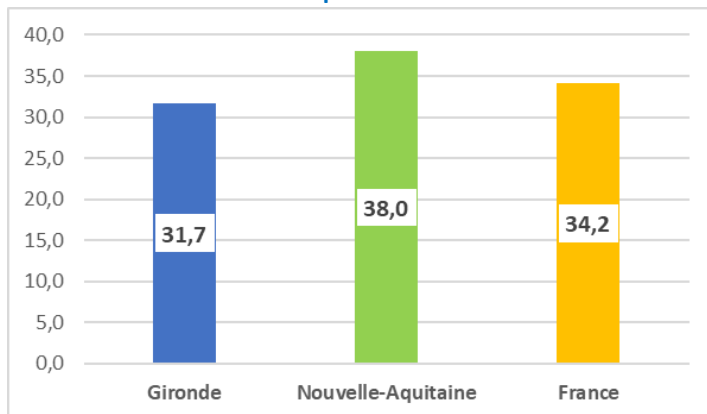
Taux d'allocataires de l'AEEH pour 1000 habitants de moins de 20 ans (2020)



En 2020, **9 360** jeunes de moins de 20 ans étaient allocataires de l'AEEH en **Gironde** (Nouvelle-Aquitaine : 34 400). Depuis 2017, +50% en Gironde, + 29% en Nouvelle-Aquitaine, + 31% en France.

Les allocataires de l'AAH

Taux d'allocataires de l'AAH pour 1000 habitants de 20 à 64 ans (2020)



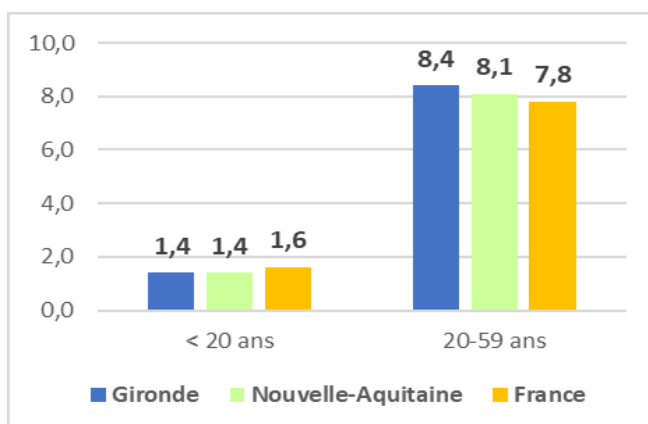
En 2020, **29 900** adultes étaient allocataires de l'AAH en **Gironde** (Nouvelle-Aquitaine : 123 350). Depuis 2017, + 10% en Gironde, + 8% en Nouvelle-Aquitaine, + 10% en France.

Les allocataires de l'AAH (en %) en 2020

	Gironde	N-A	France
Agés de 50 ans et plus	46	50	47
Vivant à domicile	90	86	88
Dont taux d'incapacité \geq 80%	53	47	48

Les allocataires de la PCH ou de l'ACTP

Taux d'allocataires de la PCH parmi les jeunes et les adultes (2020)



En 2020, **9 700** personnes étaient allocataires de la PCH et **900** de l'ACTP en Gironde. (Nouvelle-Aquitaine : 31 300 PCH et 4 000 ACTP). Depuis 2017, + 17% en Gironde, + 10% en Nouvelle-Aquitaine, + 11% en France.

Structure par âge des allocataires PCH-ACTP (en %) en 2020

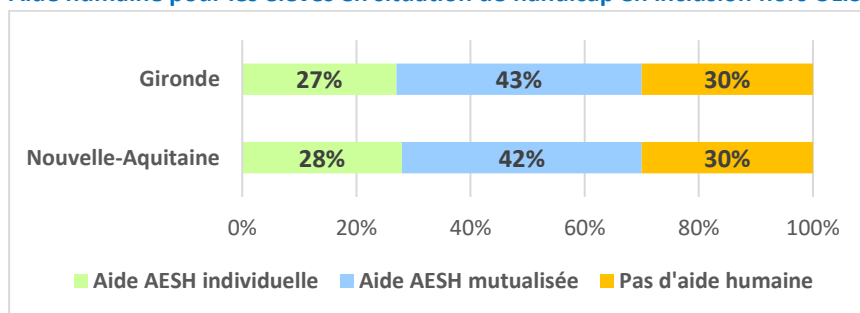
	Gironde	N-A	France
Moins de 20 ans	5	5	6
20-59 ans	67	65	65
60 ans et plus	28	30	29
TOTAL	100	100	100

Sources : CNAF 2020, MSA 2020, INSEE 2020, DREES enquête aide sociale 2020.

Sigles : AEEH (allocation d'éducation à l'enfant handicapé), AAH (allocation pour adulte handicapé), PCH (prestation de compensation du handicap), ACTP (allocation compensatrice pour tierce personne).

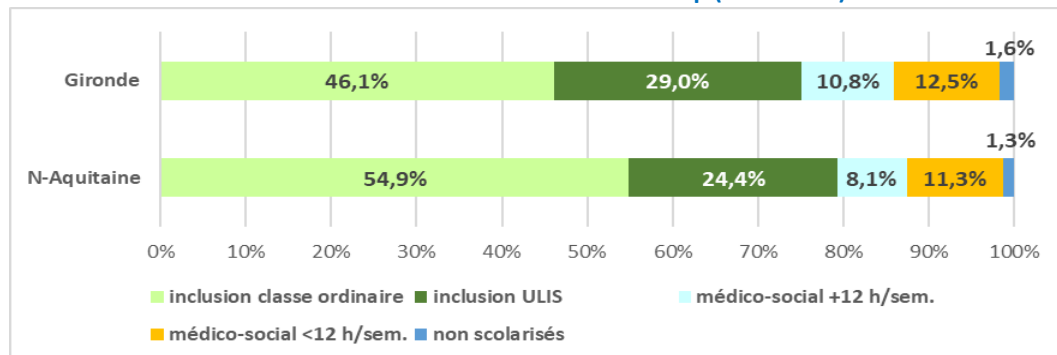
La scolarisation

Aide humaine pour les élèves en situation de handicap en inclusion hors ULIS (2020-2021)



Durant l'année scolaire 2020-2021, **6 730** élèves en situation de handicap étaient scolarisés en inclusion en **Gironde** (Nouvelle-Aquitaine : 30 140). En un an, + 10% en Gironde, + 6% en Nouvelle-Aquitaine.

Conditions de scolarisation des élèves en situation de handicap (2020-2021)



NB : l'inclusion classe ordinaire inclut la scolarisation en SEGPA et EREA. L'inclusion en ULIS comprend les temps partagés en classe ordinaire.

NB : Concernant les élèves non scolarisés, l'enquête de la DEPP (Education nationale) ne recense que les jeunes de la tranche d'âge d'obligation scolaire (3-16 ans) accompagnés par un ESMS.

L'emploi et la formation des travailleurs handicapés

Milieu ordinaire		Gironde	Nouvelle-Aquitaine	France
Nombre de personnes ayant une RQTH (2020)		51 990	233 420	2 744 400 ¹
Taux RQTH pour 100 habitants de 20 à 59 ans		6,1%	8,2%	8,2%
Taux d'emploi TH secteur privé (2019)		4,3%	4,2%	3,9%
Taux d'emploi TH secteur public (2021)		6,3%	6,2%	5,4%
Part des TH parmi les demandeurs d'emploi (2021)		8,3%	9,5%	8,5%
Entreprises adaptées	Nombre de TH (2020)	680	2 656	
	Taux équipement*	0,8‰	0,9‰	

Milieu protégé (2021)		Gironde	Nouvelle-Aquitaine	France
ESAT	Nombre de places	2494	11 516	118 468
	Taux équipement*	2,9‰	4,0‰	3,6‰
ESRP/ESPO	Nombre de places	310	1 421	10 595
	Taux équipement*	0,4%	0,5‰	0,3‰
UEROS	Nombre de places	15	36	496
	Taux équipement*	0,02‰	0,01‰	0,01‰

* pour 1000 habitants de 20 à 59 ans

Sources : MENJ-DEPP 2020-2021, MDPH, FIPHFP, Agefiph, Pôle emploi, DREETS-DARES, FINESS 2021

Sigles : AESH : accompagnant d'élève en situation de handicap, ULIS : unité localisée pour l'inclusion scolaire, ESMS : établissements et services médico-sociaux, RQTH : reconnaissance de la qualité de travailleur handicapé, ESAT : établissement et service d'aide par le travail, ESRP : établissement et service de réadaptation professionnelle, ESPO : établissement et service de préorientation, UEROS : Unité d'évaluation, de réentrainement, d'orientation sociale et professionnelle

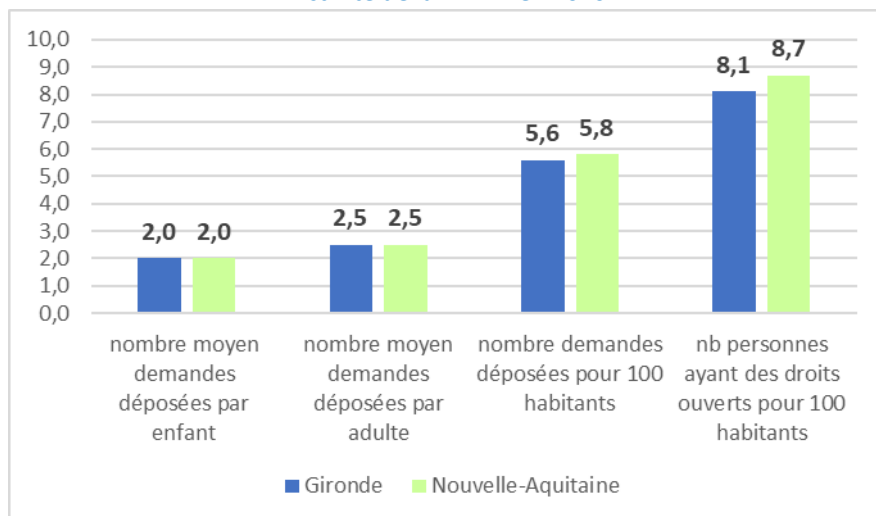
¹ En 2018

Activité des MDPH

En 2020, en **Gironde**, **134 140** personnes avaient des droits ouverts à la MDPH et **91 850** demandes ont été déposées tout au long de l'année.

(Nouvelle-Aquitaine : 523 700 personnes ayant des droits ouverts et 349 200 demandes déposées).

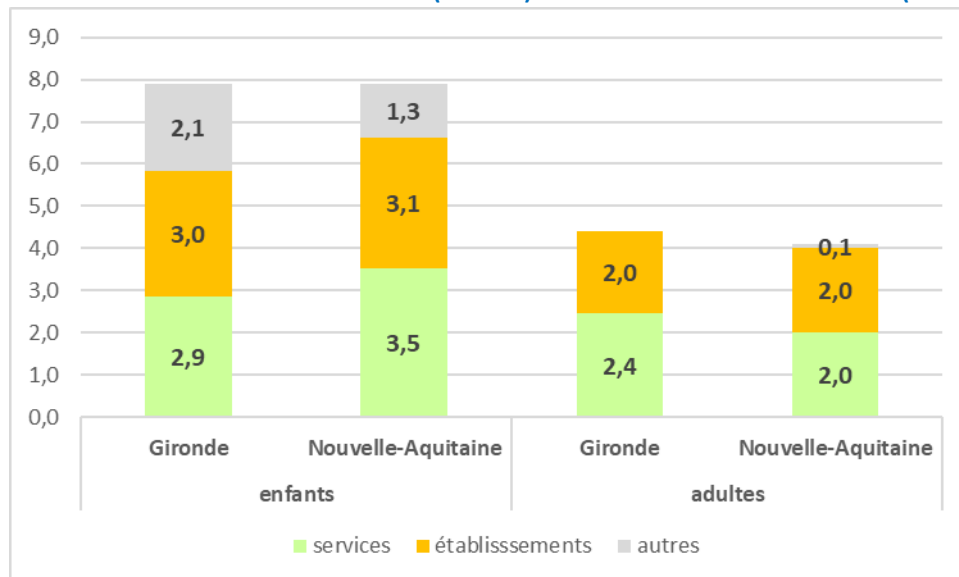
Activité de la MDPH en 2020



Décisions et accords en 2020

		Gironde	Nouvelle-Aquitaine
Nombre décisions et avis		112 000	390 200
Nombre d'accords		89 900	310 100
Dont orientations vers un ESMS	<i>enfants</i>	3 030	9 700
	<i>adultes</i>	3 770	12 000

Nombre d'orientations vers les ESMS en 2020 pour 1000 habitants de moins de 20 ans (enfants) et 1000 habitants de 20 à 59 ans (adultes)



Sources : CNSA, rapports d'activité normalisés des MDPH 2020

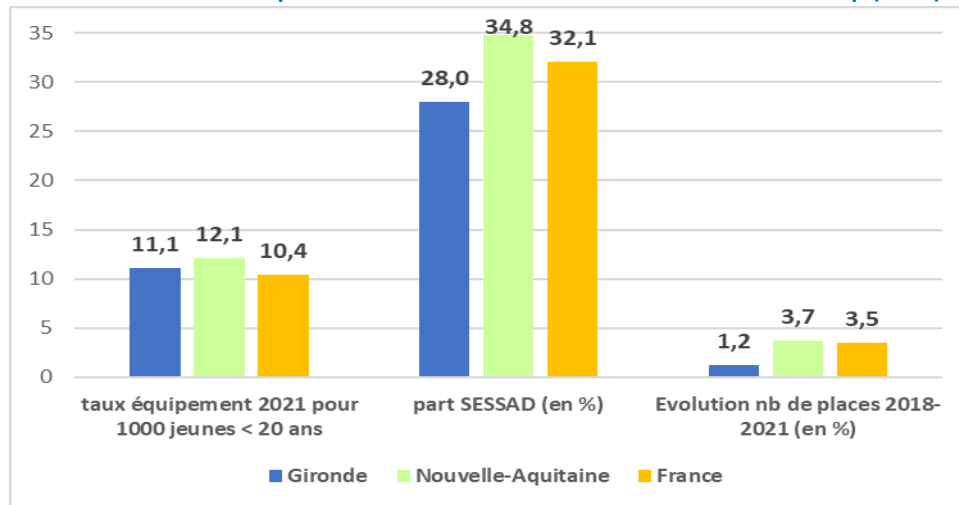
Sigles : MDPH : Maison départementale des personnes handicapées

L'offre d'accompagnement médico-social

Enfants et adolescents

En 2021, la **Gironde** comptait **4 251** places médico-sociales pour enfants et adolescents en situation de handicap dont 1 189 en SESSAD (Nouvelle-Aquitaine : 15 571 places dont 5 413 en SESSAD).

Offre médico-sociale pour enfants et adolescents en situation de handicap (2021)



En septembre 2021, la MDPH de **Gironde** dénombrait **233** jeunes adultes relevant de **l'amendement Creton** (+ 44 par rapport à septembre 2020) sur les 893 recensés en Nouvelle-Aquitaine.

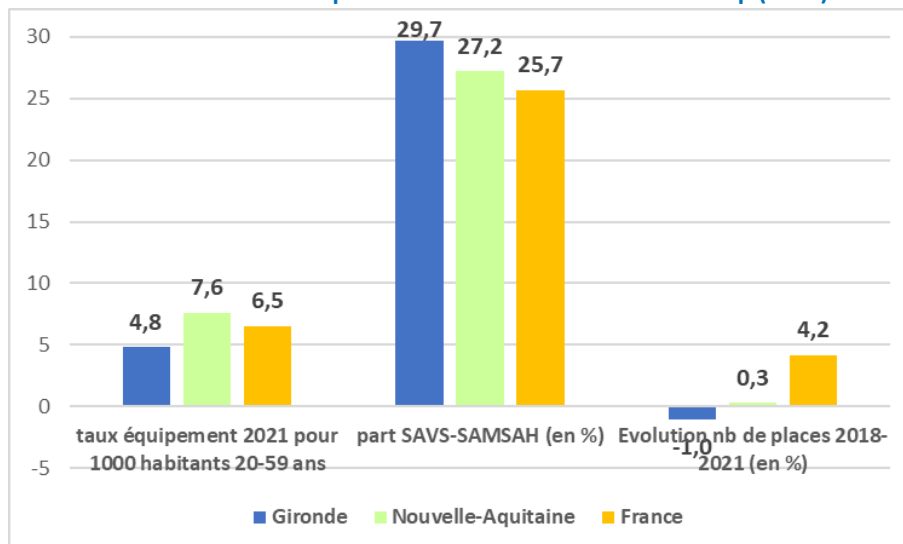
File active des CAMSP et des CMPP (2020)

	File active		Taux pour 1000 habitants			
	Gironde	N-Aquitaine	< 6 ans		< 20 ans	
			Gironde	N-Aquitaine	Gironde	N-Aquitaine
CAMSP	480	4 900	4,7	14,1		
CMPP	1 200	14 600			3,1	11,3

Adultes

En 2021, la **Gironde** comptait **4 186** places médico-sociales pour adultes en situation de handicap hors structures liées à l'emploi et à la formation (ESAT, ESRP/ESPO, UEROS) dont 1243 en SAVS et SAMSAH (Nouvelle-Aquitaine : 21 885 places dont 5 960 en SAVS et SAMSAH).

Offre médico-sociale pour adultes en situation de handicap (2021)



Sources : FINESS, tableaux de bord ANAP

Sigles : SESSAD : service d'éducation spéciale et de soins à domicile, CAMSP : centre d'action médico-sociale précoce, CMPP : centre médico-psycho-pédagogique, SAVS : service d'accompagnement à la vie sociale, SAMSAH : service d'accompagnement médico-social pour adultes handicapés.