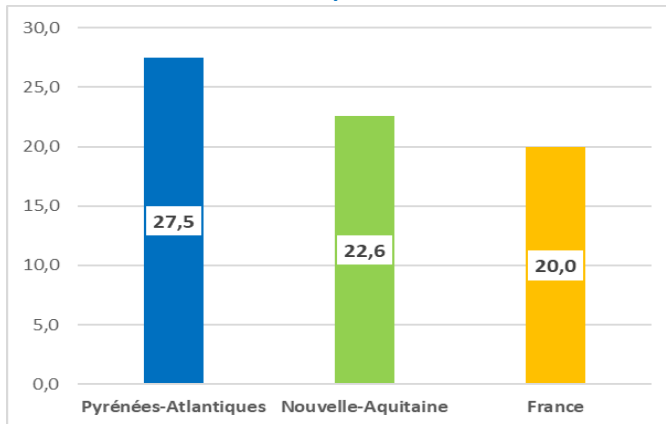


## Les allocataires de l'AEEH

Taux d'allocataires de l'AEEH pour 1000 habitants de moins de 20 ans (2018)



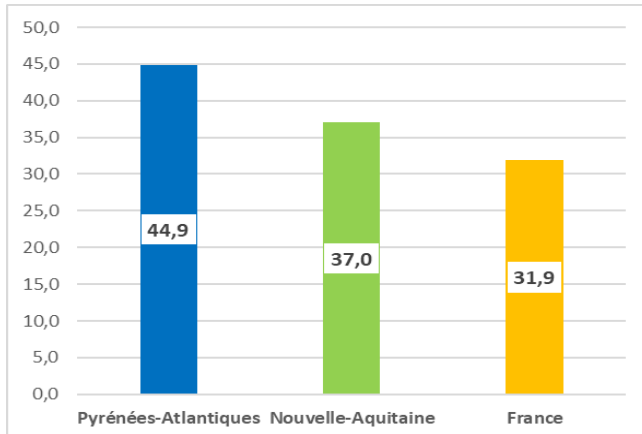
En 2018, **2 310** jeunes de moins de 20 ans étaient allocataires de l'AEEH dans les **Pyrénées-Atlantiques**

(Nouvelle-Aquitaine : 29 370).

Depuis 2015, + 29% dans les Pyrénées-Atlantiques, + 22% en Nouvelle-Aquitaine, + 26% en France.

## Les allocataires de l'AAH

Taux d'allocataires de l'AAH pour 1000 habitants de 20 à 64 ans (2018)



En 2018, **16 680** adultes étaient allocataires de l'AAH dans les **Pyrénées-Atlantiques** (Nouvelle-Aquitaine : 120 680)

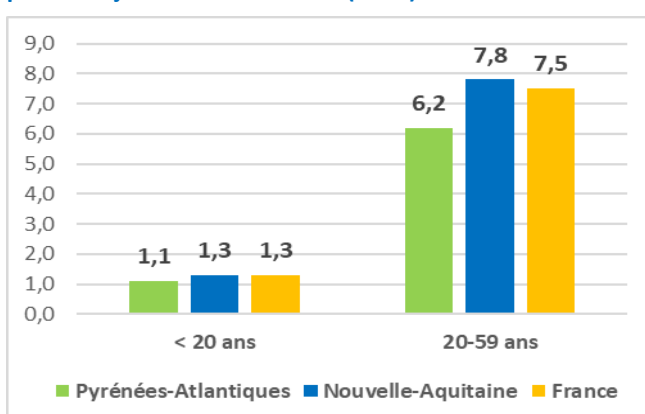
Depuis 2015, + 12% dans les Pyrénées-Atlantiques, + 11% en Nouvelle-Aquitaine, + 12% en France.

Les allocataires de l'AAH (en %) en 2018

|                              | Pyrénées-Atlantiques | N-A | France |
|------------------------------|----------------------|-----|--------|
| Agés de 50 ans et plus       | 51                   | 49  | 47     |
| Vivant à domicile            | 87                   | 85  | 87     |
| Dont taux d'incapacité ≥ 80% | 52                   | 50  | 50     |

## Les allocataires de la PCH ou de l'ACTP

Taux d'allocataires de la PCH parmi les jeunes et les adultes (2018)



En 2018, **2 660** personnes étaient allocataires de la PCH et **560** de l'ACTP dans les Pyrénées-Atlantiques, soit un total de **3 200** personnes (Nouvelle-Aquitaine : 33 200).

Depuis 2015, +10 % dans les Pyrénées-Atlantiques, + 11% en Nouvelle-Aquitaine, + 10% en France.

Structure par âge des allocataires PCH-ACTP (en %) en 2018

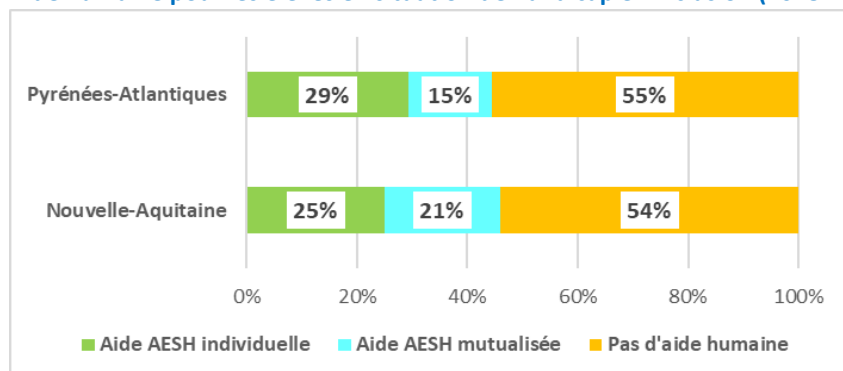
|                 | Pyrénées-Atlantiques | N-A        | France     |
|-----------------|----------------------|------------|------------|
| Moins de 20 ans | 5                    | 5          | 6          |
| 20-59 ans       | 63                   | 66         | 67         |
| 60 ans et plus  | 32                   | 29         | 27         |
| <b>TOTAL</b>    | <b>100</b>           | <b>100</b> | <b>100</b> |

**Sources :** CNAF 2018, MSA 2018, INSEE 2018, DREES enquête aide sociale 2018.

**Sigles :** AEEH (allocation d'éducation à l'enfant handicapé), AAH (allocation pour adulte handicapé), PCH (prestation de compensation du handicap), ACTP (allocation compensatrice pour tierce personne).

## La scolarisation

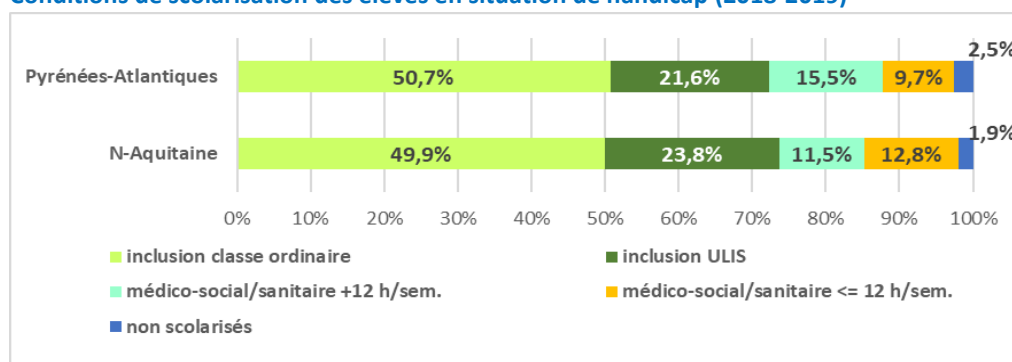
### Aide humaine pour les élèves en situation de handicap en inclusion (2018-2019)



Durant l'année scolaire 2018-2019, **2 880** élèves en situation de handicap étaient scolarisés en inclusion dans **les Pyrénées-Atlantiques** (Nouvelle-Aquitaine : 26 820). Depuis 2015, + 21% dans les Pyrénées-Atlantiques, + 20% en Nouvelle-Aquitaine.

NB : Dans « pas d'aide humaine », sont inclus les élèves scolarisés en ULIS et bénéficiant de la présence d'un AESH-co.

### Conditions de scolarisation des élèves en situation de handicap (2018-2019)



NB : l'inclusion classe ordinaire inclut la scolarisation en SEGPA et EREA. L'inclusion en ULIS comprend les temps partagés en classe ordinaire.

NB : Concernant les élèves non scolarisés, l'enquête de la DEPP (Education nationale) ne recense que les jeunes de la tranche d'âge d'obligation scolaire (3-16 ans) accompagnés par un ESMS.

## L'emploi et la formation des travailleurs handicapés

| <u>Milieu ordinaire</u>                                                         |                         | Pyrénées-Atlantiques | Nouvelle-Aquitaine | France |
|---------------------------------------------------------------------------------|-------------------------|----------------------|--------------------|--------|
| Nombre de personnes ayant une RQTH (2018)                                       |                         | 27 740               | 233 320            |        |
| Taux RQTH pour 100 habitants de 20 à 59 ans                                     |                         | 8,5%                 | 8,2%               |        |
| Taux d'emploi direct des TH dans les entreprises soumises à l'obligation (2015) |                         | 3,8%                 | 4,0%               | 4,0%   |
| Part des TH parmi les demandeurs d'emploi (2017)                                |                         | 12,3%                | 10,4%              | 8,8%   |
| Entreprises adaptées                                                            | Nombre de places (2018) | 72                   | 2 207              | 26 000 |
|                                                                                 | Taux équipement*        | 0,22 ‰               | 0,77 ‰             | 0,78 ‰ |

| <u>Milieu protégé (2018)</u> |                  | Pyrénées-Atlantiques | Nouvelle-Aquitaine | France  |
|------------------------------|------------------|----------------------|--------------------|---------|
| ESAT                         | Nombre de places | 1476                 | 11 458             | 117 943 |
|                              | Taux équipement* | 4,5‰                 | 4,0‰               | 3,8‰    |
| CRP/CPO                      | Nombre de places | 252                  | 1 421              | 10 320  |
|                              | Taux équipement* | 0,8‰                 | 0,5‰               | 0,3‰    |
| UEROS                        | Nombre de places | 0                    | 36                 | 470     |
|                              | Taux équipement* | -                    | 0,01‰              | 0,01‰   |

\* pour 1000 habitants de 20 à 59 ans

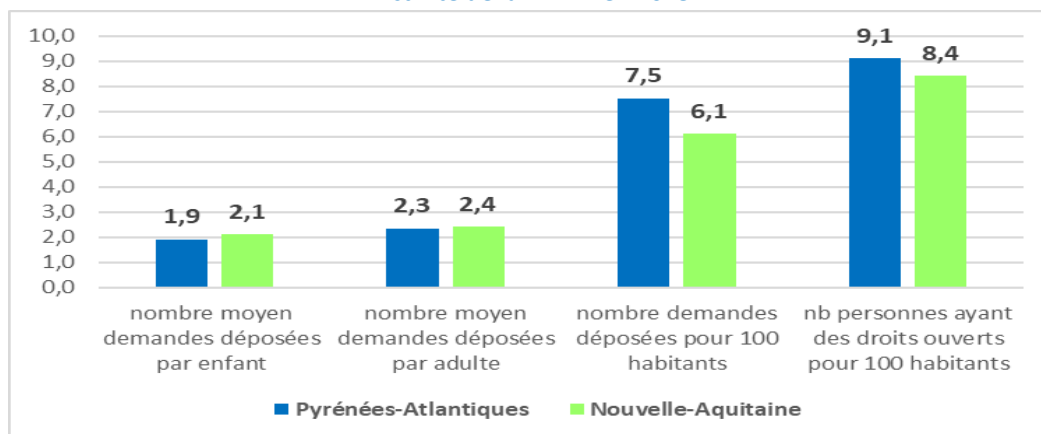
**Sources** : MENESR-DEPP 2018-2019, Direccte, UNEA, FINES 2018

**Sigles** : AESH : accompagnant d'élève en situation de handicap, ULIS : unité localisée pour l'inclusion scolaire, ESMS : établissements et services médico-sociaux, RQTH : reconnaissance de la qualité de travailleurs handicapés, ESAT : établissement et service d'aide par le travail, CRP : centre de réadaptation professionnelle, CPO : centre de préorientation, UEROS : Unité d'évaluation, de réentrainement, d'orientation sociale et professionnelle

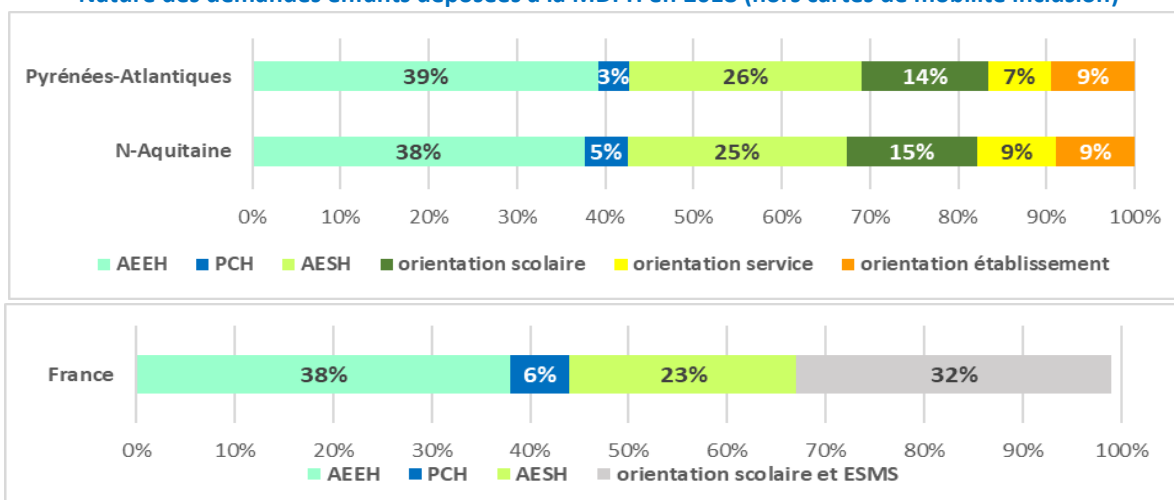
## Activité des MDPH

En 2018, dans les Pyrénées-Atlantiques, 62 010 personnes avaient des droits ouverts à la MDPH (Nouvelle-Aquitaine : 501 630), 3 960 enfants et 18 630 adultes ont déposé 50 820 demandes, (Nouvelle-Aquitaine : 390 550).

Activité de la MDPH en 2018

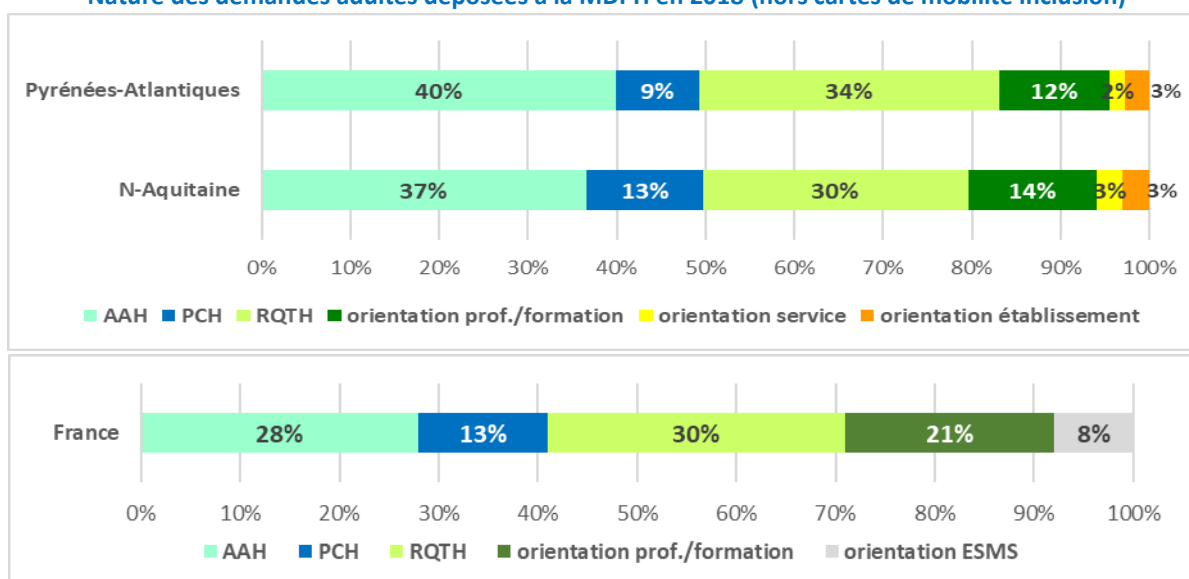


Nature des demandes enfants déposées à la MDPH en 2018 (hors cartes de mobilité inclusion)



N.B : Pour la France, les données orientations scolaires, en service et en établissement sont agrégées

Nature des demandes adultes déposées à la MDPH en 2018 (hors cartes de mobilité inclusion)



Sources : CNSA, rapports d'activité normalisés des MDPH

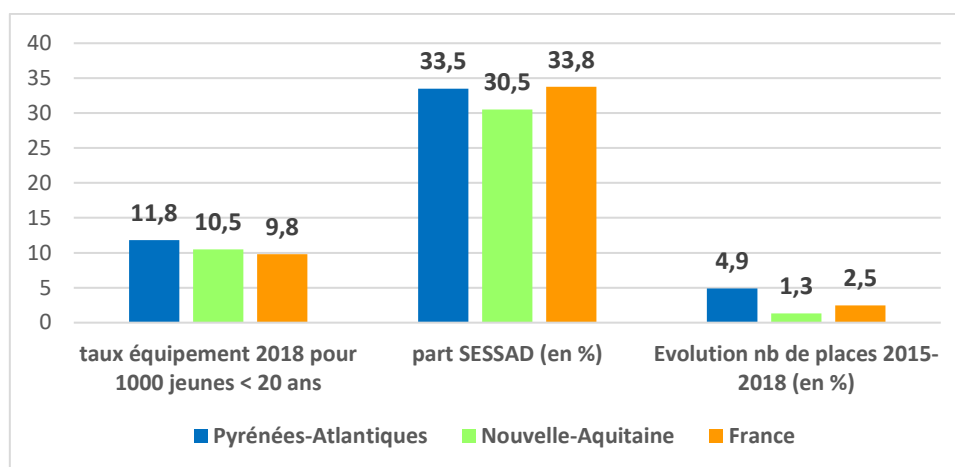
Sigles : MDPH : Maison départementale des personnes handicapées

# L'offre d'accompagnement médico-social

## Enfants et adolescents

En 2018, le département des **Pyrénées-Atlantiques** comptait **1 697** places médico-sociales pour enfants et adolescents en situation de handicap dont 569 en SESSAD (Nouvelle-Aquitaine : 15 002 places dont 4 579 en SESSAD).

Offre médico-sociale pour enfants et adolescents en situation de handicap (2018)



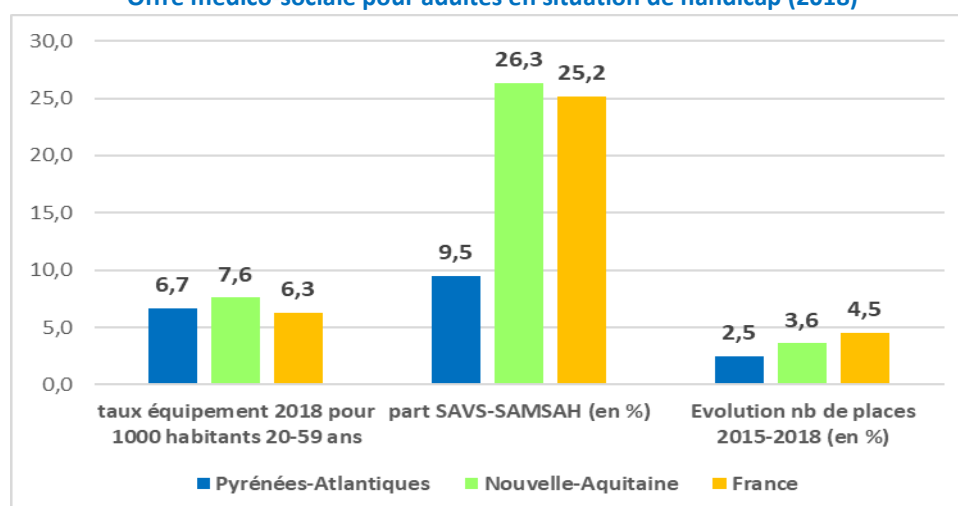
File active des CAMSP et des CMPP (2018)

|              | File active          |             | Taux pour 1000 habitants |             |                      |             |
|--------------|----------------------|-------------|--------------------------|-------------|----------------------|-------------|
|              | Pyrénées-Atlantiques | N-Aquitaine | < 6 ans                  |             | < 20 ans             |             |
|              |                      |             | Pyrénées-Atlantiques     | N-Aquitaine | Pyrénées-Atlantiques | N-Aquitaine |
| <b>CAMSP</b> | 930                  | 5160        | 23,4                     | 14,3        |                      |             |
| <b>CMPP</b>  | 3 120                | 18 290      |                          |             | 21,3                 | 13,9        |

## Adultes

En 2018, le département des **Pyrénées-Atlantiques** comptait **2 175** places médico-sociales pour adultes en situation de handicap hors structures liées à l'emploi et à la formation (ESAT, CRP/CPO, UEROS) dont 207 en SAVS et SAMSAH (Nouvelle-Aquitaine : 21 823 places dont 5 742 en SAVS et SAMSAH).

Offre médico-sociale pour adultes en situation de handicap (2018)



**Sources :** FINESS, STATISS, tableaux de bord de l'ANAP, rapports d'activité harmonisés des CAMSP et CMPP

**Sigles :** SESSAD : service d'éducation spéciale et de soins à domicile, CAMSP : centre d'action médico-sociale précoce, CMPP : centre médico-psycho-pédagogique, SAVS : service d'accompagnement à la vie sociale, SAMSAH : service d'accompagnement médico-social pour adultes handicapés.