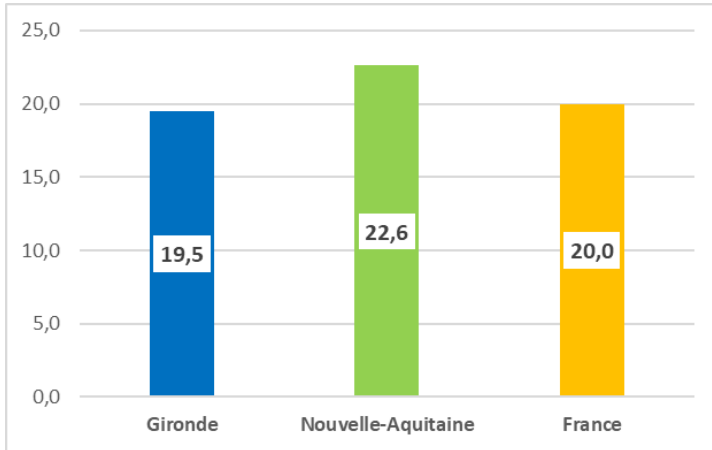


# Les chiffres-clés du handicap en Nouvelle-Aquitaine : La Gironde

## Les allocataires de l'AEEH

Taux d'allocataires de l'AEEH pour 1000 habitants de moins de 20 ans (2018)

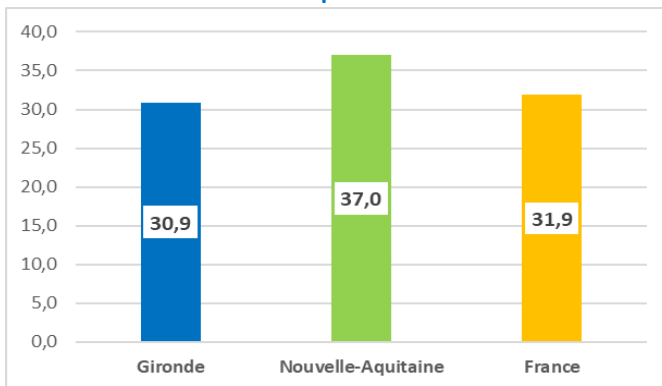


En 2018, **7 370** jeunes de moins de 20 ans étaient allocataires de l'AEEH en **Gironde** (Nouvelle-Aquitaine : 29 370).

Depuis 2015, + 29% en Gironde, + 22% en Nouvelle-Aquitaine, + 26% en France.

## Les allocataires de l'AAH

Taux d'allocataires de l'AAH pour 1000 habitants de 20 à 64 ans (2018)



En 2018, **28 760** adultes étaient allocataires de l'AAH en **Gironde**

(Nouvelle-Aquitaine : 120 680)

Depuis 2015, + 7% en Gironde, + 11% en Nouvelle-Aquitaine, + 12% en France.

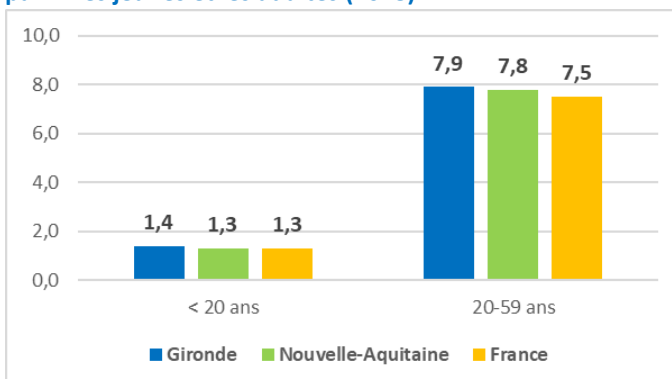
Les allocataires de l'AAH (en %) en 2018

	Gironde	N-A	France
Agés de 50 ans et plus	45	49	47
Vivant à domicile	90	85	87
Dont taux d'incapacité ≥ 80%	55	50	50

## Les allocataires de la PCH ou de l'ACTP

Taux d'allocataires de la PCH

parmi les jeunes et les adultes (2018)



En 2018, **8 545** personnes étaient allocataires de la PCH et **1 075** de l'ACTP en Gironde, soit un total de **9 620** personnes

(Nouvelle-Aquitaine : 33 200).

Depuis 2015, +33% en Gironde, + 11% en Nouvelle-Aquitaine, + 10% en France.

Structure par âge des allocataires PCH-ACTP (en %) en 2018

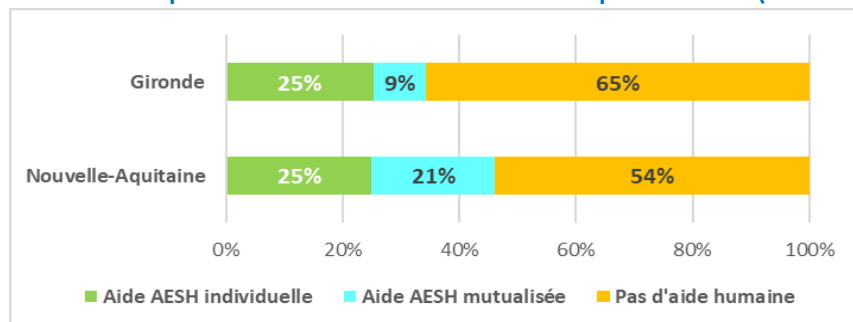
	Gironde	N-A	France
Moins de 20 ans	6	5	5
20-59 ans	69	66	67
60 ans et plus	26	29	28
<b>TOTAL</b>	<b>100</b>	<b>100</b>	<b>100</b>

**Sources :** CNAF 2018, MSA 2018, INSEE 2018, DREES enquête aide sociale 2018.

**Sigles :** AEEH (allocation d'éducation à l'enfant handicapé), AAH (allocation pour adulte handicapé), PCH (prestation de compensation du handicap), ACTP (allocation compensatrice pour tierce personne).

## La scolarisation

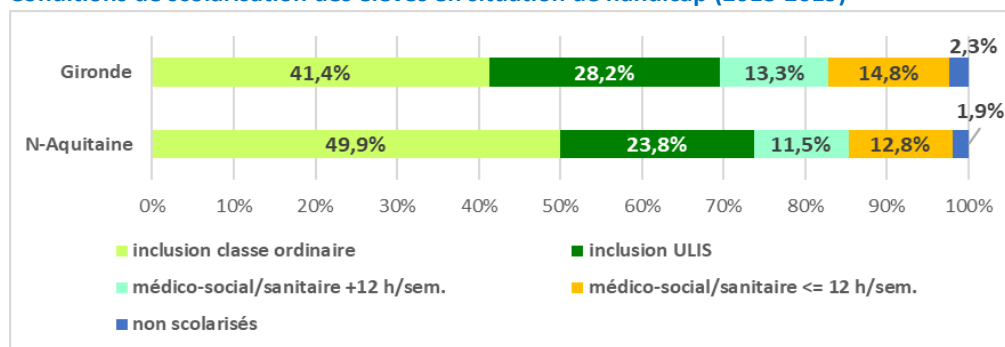
### Aide humaine pour les élèves en situation de handicap en inclusion (2018-2019)



Durant l'année scolaire 2018-2019, **5 980** élèves en situation de handicap étaient scolarisés en inclusion en **Gironde** (Nouvelle-Aquitaine : 26 830). Depuis 2015, + 13% en Gironde, + 20% en Nouvelle-Aquitaine.

NB : Dans « pas d'aide humaine », sont inclus les élèves scolarisés en ULIS et bénéficiant de la présence d'un AESH-co.

### Conditions de scolarisation des élèves en situation de handicap (2018-2019)



NB : l'inclusion classe ordinaire inclut la scolarisation en SEGPA et EREA. L'inclusion en ULIS comprend les temps partagés en classe ordinaire.

NB : Concernant les élèves non scolarisés, l'enquête de la DEPP (Education nationale) ne recense que les jeunes de la tranche d'âge d'obligation scolaire (3-16 ans) accompagnés par un ESMS.

## L'emploi et la formation des travailleurs handicapés

Milieu ordinaire		Gironde	Nouvelle-Aquitaine	France
Nombre de personnes ayant une RQTH (2018)		58 590	233 320	
Taux RQTH pour 100 habitants de 20 à 59 ans		7,0%	8,2%	
Taux d'emploi direct des TH dans les entreprises soumises à l'obligation (2015)		3,7%	4,0%	4,0%
Part des TH parmi les demandeurs d'emploi (2017)		9,0%	10,4%	8,8%
Entreprises adaptées	Nombre de places (2018)	575	2 207	26 000
	Taux équipement*	0,69 ‰	0,77 ‰	0,78 ‰

Milieu protégé (2018)		Gironde	Nouvelle-Aquitaine	France
ESAT	Nombre de places	2494	11 458	117 943
	Taux équipement*	3,0‰	4,0‰	3,8‰
CRP/CPO	Nombre de places	310	1 421	10 320
	Taux équipement*	0,4‰	0,5‰	0,3‰
UEROS	Nombre de places	15	36	470
	Taux équipement*	0,02‰	0,01‰	0,01‰

\* pour 1000 habitants de 20 à 59 ans

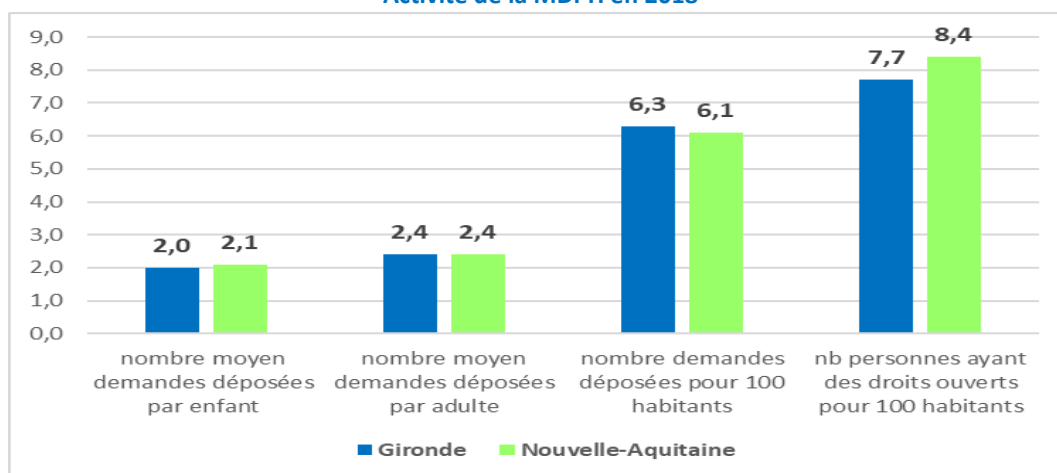
**Sources** : MENESR-DEPP 2018-2019, Direccte, UNEA, FINESS 2018

**Sigles** : AESH : accompagnant d'élève en situation de handicap, ULIS : unité localisée pour l'inclusion scolaire, ESMS : établissements et services médico-sociaux, RQTH : reconnaissance de la qualité de travailleurs handicapés, ESAT : établissement et service d'aide par le travail, CRP : centre de réadaptation professionnelle, CPO : centre de préorientation, UEROS : Unité d'évaluation, de réentrainement, d'orientation sociale et professionnelle

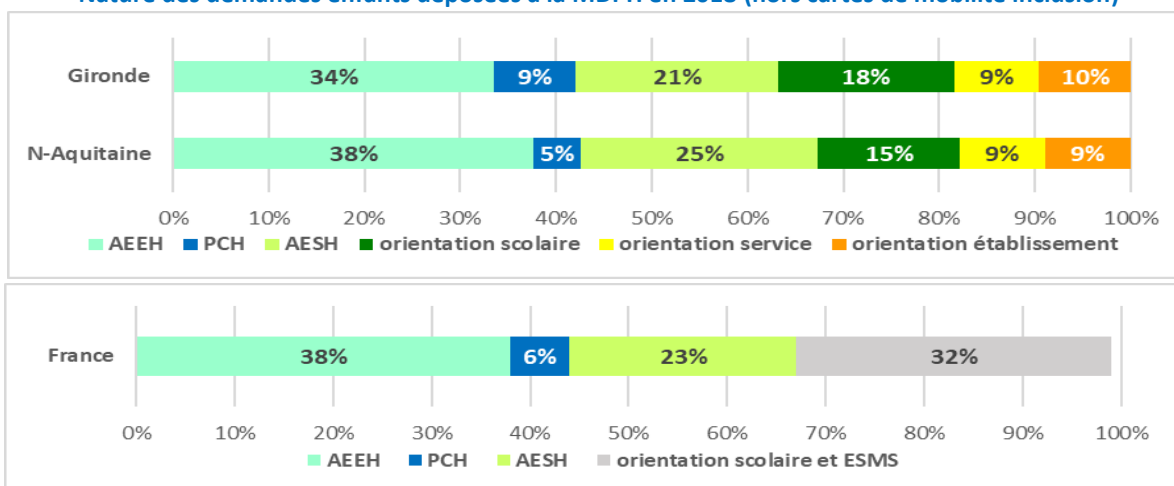
## Activité de la MDPH

En 2018, en **Gironde**, **124 170** personnes avaient des droits ouverts à la MDPH (Nouvelle-Aquitaine : 501 630), 6 250 enfants et 37 180 adultes ont déposé 101 450 demandes (Nouvelle-Aquitaine : 390 550).

Activité de la MDPH en 2018

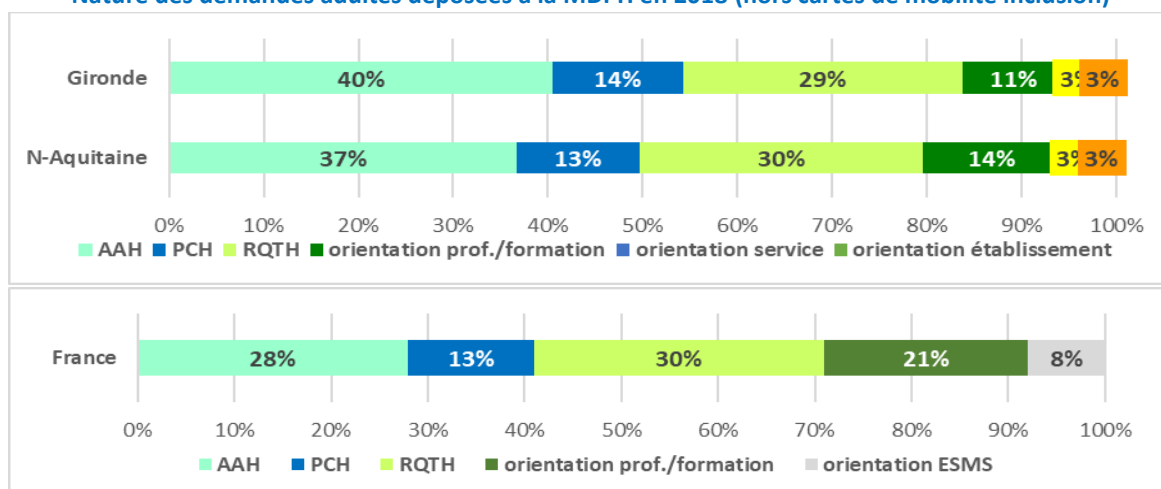


Nature des demandes enfants déposées à la MDPH en 2018 (hors cartes de mobilité inclusion)



N.B : Pour la France, les données orientations scolaires, en services et en établissement sont agrégées

Nature des demandes adultes déposées à la MDPH en 2018 (hors cartes de mobilité inclusion)



Sources : CNSA, rapports d'activité normalisés des MDPH

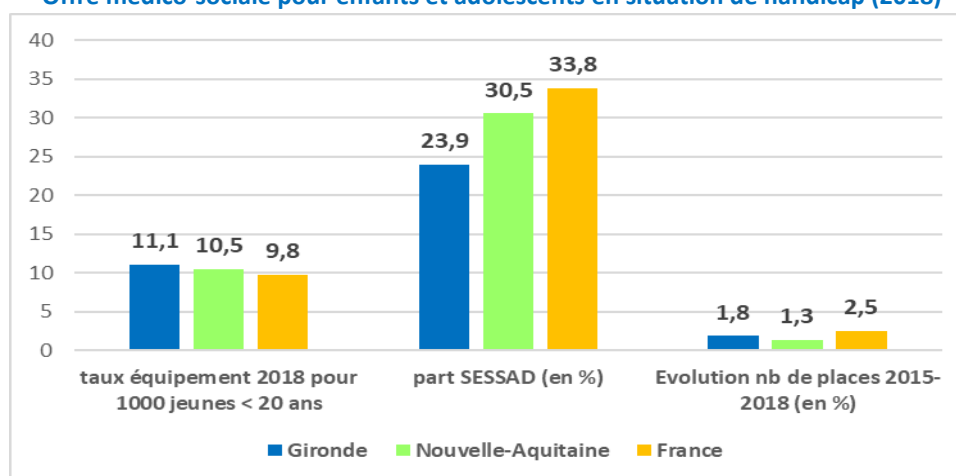
Sigles : MDPH : Maison départementale des personnes handicapées

## L'offre d'accompagnement médico-social

### Enfants et adolescents

En 2018, la **Gironde** comptait **4 201** places médico-sociales pour enfants et adolescents en situation de handicap dont 1 003 en SESSAD (Nouvelle-Aquitaine : 15 002 places dont 4 579 en SESSAD).

Offre médico-sociale pour enfants et adolescents en situation de handicap (2018)



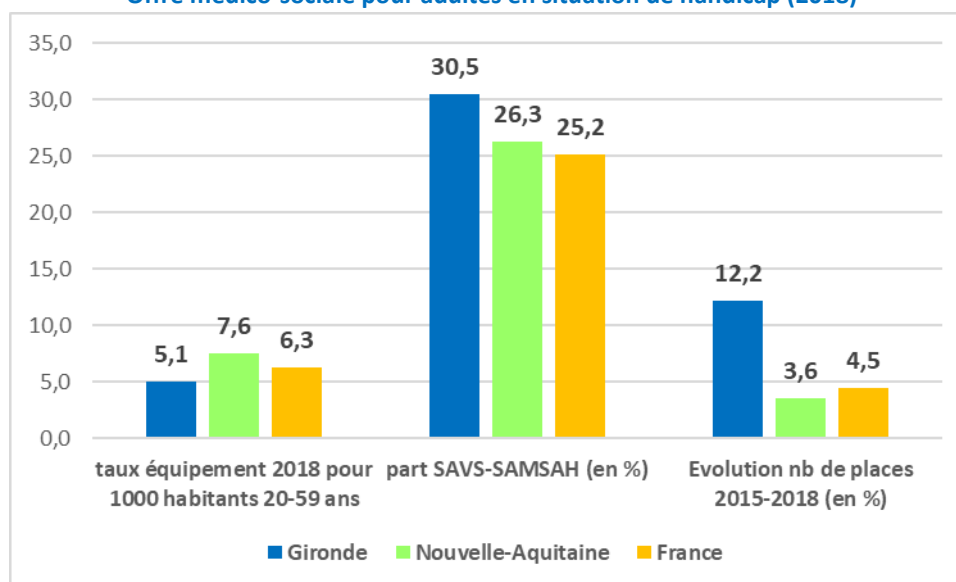
File active des CAMSP et des CMPP (2018)

	File active		Taux pour 1000 habitants			
	Gironde	N-Aquitaine	< 6 ans		< 20 ans	
			Gironde	N-Aquitaine	Gironde	N-Aquitaine
<b>CAMSP</b>	570	5 160	5,5	14,3		
<b>CMPP</b>	1 500	18 290			3,9	13,9

### Adultes

En 2018, la **Gironde** comptait **4 229** places médico-sociales pour adultes en situation de handicap hors structures liées à l'emploi et à la formation (ESAT, CRP/CPO, UEROS) dont 1 291 en SAVS et SAMSAH (Nouvelle-Aquitaine : 21 823 places dont 5 742 en SAVS et SAMSAH).

Offre médico-sociale pour adultes en situation de handicap (2018)



**Sources** : FINESS, STATISS, tableaux de bord de l'ANAP, rapports d'activité harmonisés des CAMSP et CMPP

**Sigles** : SESSAD : service d'éducation spéciale et de soins à domicile, CAMSP : centre d'action médico-sociale précoce, CMPP : centre médico-psycho-pédagogique, SAVS : service d'accompagnement à la vie sociale, SAMSAH : service d'accompagnement médico-social pour adultes handicapés.