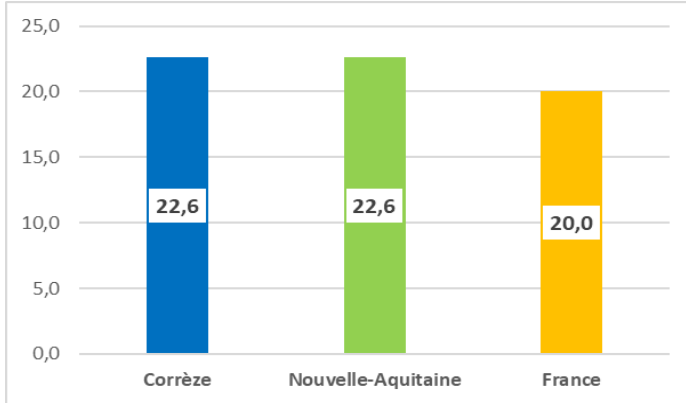


## Les allocataires de l'AEEH

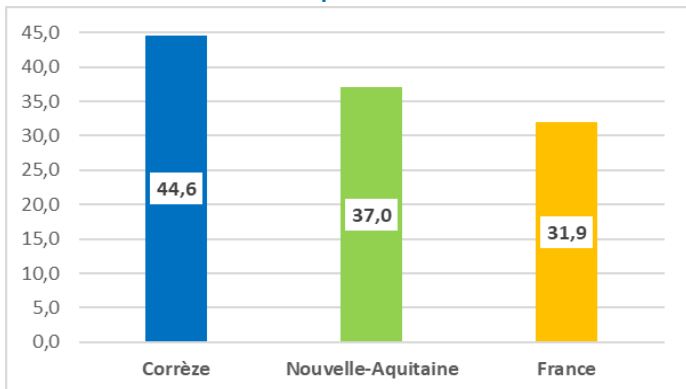
Taux d'allocataires de l'AEEH pour 1000 habitants de moins de 20 ans (2018)



En 2018, **1 100** jeunes de moins de 20 ans étaient allocataires de l'AEEH en **Corrèze** (Nouvelle-Aquitaine : 29 370).  
Depuis 2015, + 34% en Corrèze, + 22% en Nouvelle-Aquitaine, + 26% en France.

## Les allocataires de l'AAH

Taux d'allocataires de l'AAH pour 1000 habitants de 20 à 64 ans (2018)



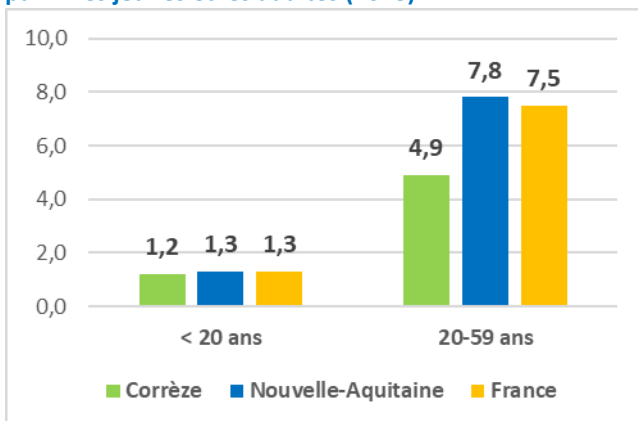
En 2018, **5 660** adultes étaient allocataires de l'AAH en **Corrèze** (Nouvelle-Aquitaine : 120 680).  
Depuis 2015, + 15% en Corrèze, + 11% en Nouvelle-Aquitaine, + 12% en France.

Les allocataires de l'AAH (en %) en 2018

	Corrèze	N-A	France
Agés de 50 ans et plus	52	49	47
Vivant à domicile	79	85	87
Dont taux d'incapacité ≥ 80%	48	50	50

## Les allocataires de la PCH ou de l'ACTP

Taux d'allocataires de la PCH parmi les jeunes et les adultes (2018)



En 2018, **750** personnes étaient allocataires de la PCH et **90** de l'ACTP en Corrèze, soit un total de **840** personnes

(Nouvelle-Aquitaine : 32 060).

Depuis 2015, moins 10% en Corrèze, + 11% en Nouvelle-Aquitaine, + 10% en France.

Structure par âge des allocataires PCH-ACTP (en %) en 2018

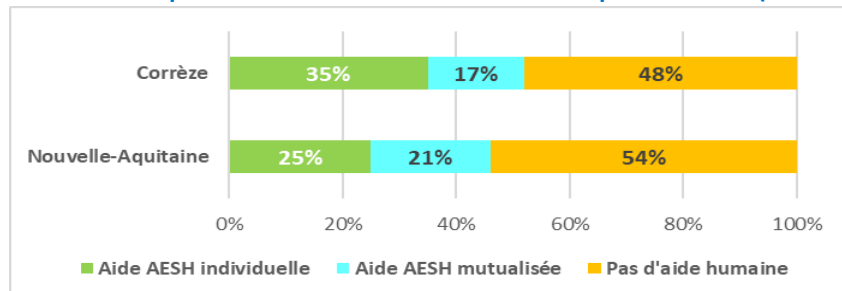
	Corrèze	N-A	France
Moins de 20 ans	7	5	6
20-59 ans	63	66	67
60 ans et plus	30	29	27
<b>TOTAL</b>	<b>100</b>	<b>100</b>	<b>100</b>

**Sources :** CNAF 2018, MSA 2018, INSEE 2018, DREES enquête aide sociale 2018.

**Sigles :** AEEH (allocation d'éducation à l'enfant handicapé), AAH (allocation pour adulte handicapé), PCH (prestation de compensation du handicap), ACTP (allocation compensatrice pour tierce personne).

## La scolarisation

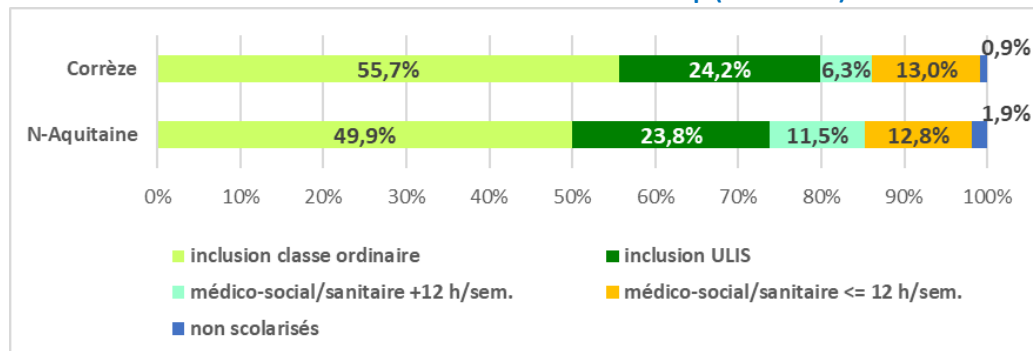
### Aide humaine pour les élèves en situation de handicap en inclusion (2018-2019)



Durant l'année scolaire 2018-2019, **1 185** élèves en situation de handicap étaient scolarisés en inclusion en **Corrèze** (Nouvelle-Aquitaine : 26 830). Depuis 2015, + 22% en Corrèze, + 20% en Nouvelle-Aquitaine.

NB : Dans « pas d'aide humaine », sont inclus les élèves scolarisés en ULIS et bénéficiant de la présence d'un AESH-co.

### Conditions de scolarisation des élèves en situation de handicap (2018-2019)



NB : l'inclusion classe ordinaire inclut la scolarisation en SEGPA et EREA. L'inclusion en ULIS comprend les temps partagés en classe ordinaire.

NB : Concernant les élèves non scolarisés, l'enquête de la DEPP (Education nationale) ne recense que les jeunes de la tranche d'âge d'obligation scolaire (3-16 ans) accompagnés par un ESMS.

## L'emploi et la formation des travailleurs handicapés

<u>Milieu ordinaire</u>		Corrèze	Nouvelle-Aquitaine	France
Nombre de personnes ayant une RQTH (2018)		9 440	233 320	
Taux RQTH pour 100 habitants de 20 à 59 ans		8,7%	8,2%	
Taux d'emploi direct des TH dans les entreprises soumises à l'obligation (2015)		4,0%	4,0%	4,0%
Part des TH parmi les demandeurs d'emploi (2017)		12,0%	10,4%	8,8%
Entreprises adaptées	Nombre de places (2018)	213	2 207	26 000
	Taux équipement*	1,96 ‰	0,77 ‰	0,78 ‰

<u>Milieu protégé (2018)</u>		Corrèze	Nouvelle-Aquitaine	France
ESAT	Nombre de places	694	11 458	117 943
	Taux équipement*	6,4‰	4,0‰	3,8‰
CRP/CPO	Nombre de places	0	1 421	10 320
	Taux équipement*	-	0,5‰	0,3‰
UEROS	Nombre de places	0	36	470
	Taux équipement*	-	0,01‰	0,01‰

\* pour 1000 habitants de 20 à 59 ans

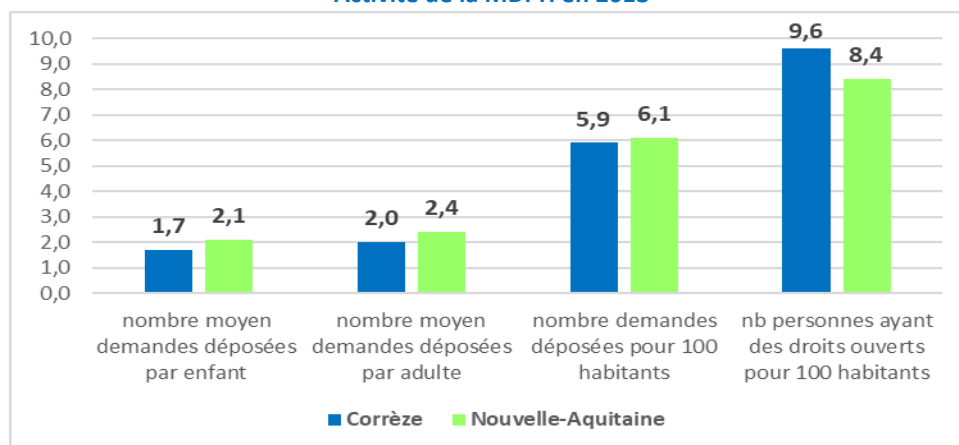
**Sources :** MENESR-DEPP 2018-2019, Direccte, UNEA, FINES 2018

**Sigles :** AESH : accompagnant d'élève en situation de handicap, ULIS : unité localisée pour l'inclusion scolaire, ESMS : établissements et services médico-sociaux, RQTH : reconnaissance de la qualité de travailleurs handicapés, ESAT : établissement et service d'aide par le travail, CRP : centre de réadaptation professionnelle, CPO : centre de préorientation, UEROS : Unité d'évaluation, de réentrainement, d'orientation sociale et professionnelle

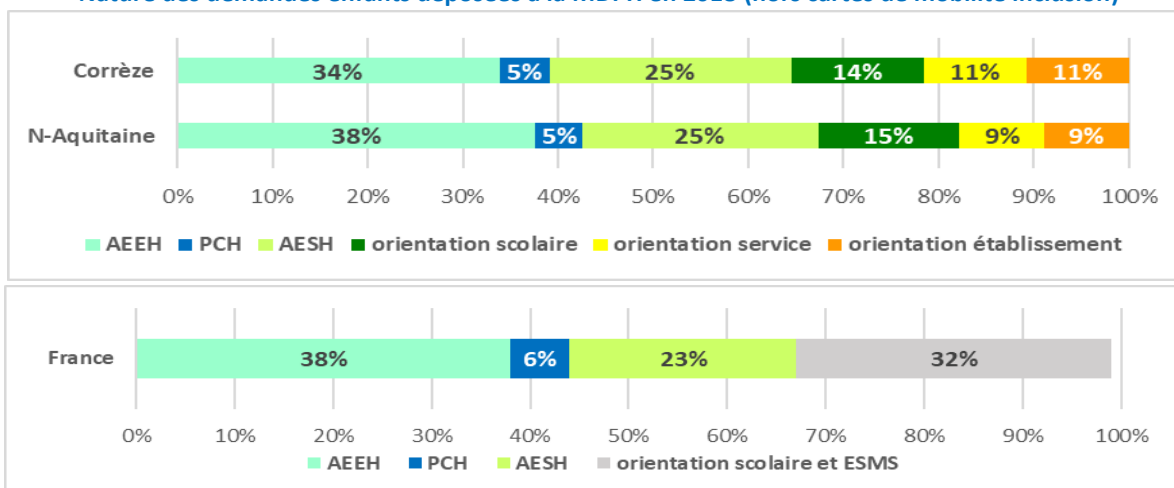
## Activité des MDPH

En 2018, en **Corrèze**, **23 130** personnes avaient des droits ouverts à la MDPH (Nouvelle-Aquitaine : 501 630), 1 570 enfants et 5 770 adultes ont déposé 14 280 demandes (Nouvelle-Aquitaine : 390 550).

Activité de la MDPH en 2018

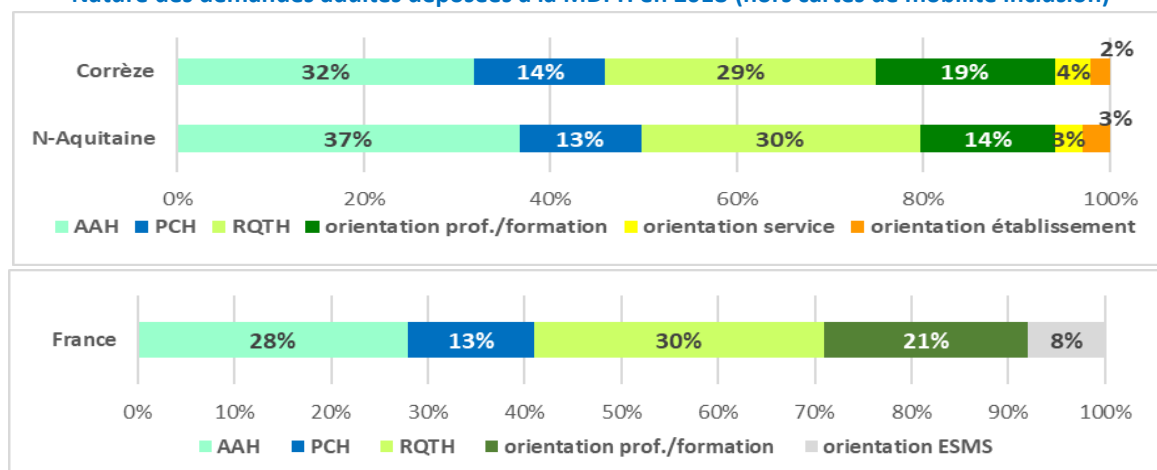


Nature des demandes enfants déposées à la MDPH en 2018 (hors cartes de mobilité inclusion)



N.B : Pour la France, les données orientations scolaires, en services et en établissement sont agrégées

Nature des demandes adultes déposées à la MDPH en 2018 (hors cartes de mobilité inclusion)



**Sources** : CNSA, rapports d'activité normalisés des MDPH

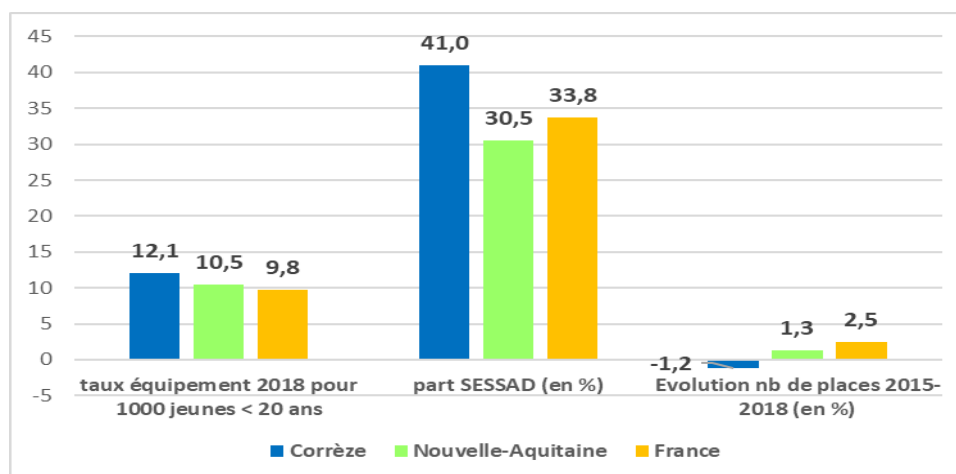
**Sigles** : MDPH : Maison départementale des personnes handicapées

## L'offre d'accompagnement médico-social

### Enfants et adolescents

En 2018, la **Corrèze** comptait **587** places médico-sociales pour enfants et adolescents en situation de handicap dont 242 en SESSAD (Nouvelle-Aquitaine : 15 002 places dont 4 579 en SESSAD).

#### Offre médico-sociale pour enfants et adolescents en situation de handicap (2018)



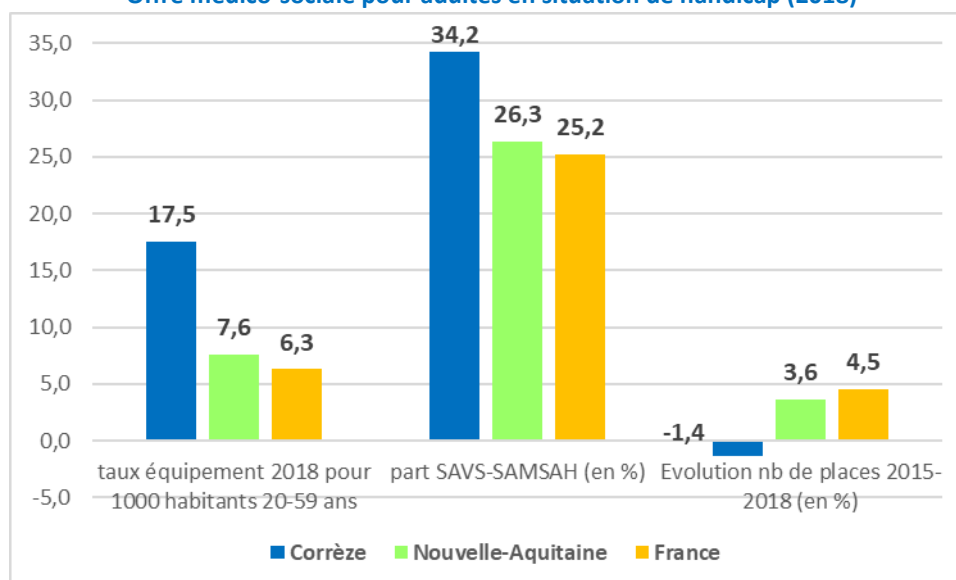
#### File active des CAMSP et des CMPP (2018)

	File active		Taux pour 1000 habitants			
	Corrèze	N-Aquitaine	< 6 ans		< 20 ans	
			Corrèze	N-Aquitaine	Corrèze	N-Aquitaine
<b>CAMSP</b>	270	5 160	25,2	14,3		
<b>CMPP</b>	1 320	18 290			26,9	13,9

### Adultes

En 2018, la **Corrèze** comptait **1 932** places médico-sociales pour adultes en situation de handicap hors structures liées à l'emploi et à la formation (ESAT, CRP/CPO, UEROS) dont 660 en SAVS et SAMSAH (Nouvelle-Aquitaine : 21 823 places dont 5 742 en SAVS et SAMSAH).

#### Offre médico-sociale pour adultes en situation de handicap (2018)



**Sources** : FINESS, STATISS, tableaux de bord de l'ANAP, rapports d'activité harmonisés des CAMSP et CMPP

**Sigles** : SESSAD : service d'éducation spéciale et de soins à domicile, CAMSP : centre d'action médico-sociale précoce, CMPP : centre médico-psycho-pédagogique, SAVS : service d'accompagnement à la vie sociale, SAMSAH : service d'accompagnement médico-social pour adultes handicapés.