

Sommaire

1 - Le contexte	2
2 - Evolution générale de la population	3
3 - Les jeunes	4
3.1 - Les jeunes de moins de 20 ans	4
3.2 - Les enfants de moins de 6 ans	5
3.3 - Les jeunes de moins de 18 ans	6
3.4 - Les jeunes majeurs de 18 à 21 ans	7
3.5 - Les jeunes adultes de moins de 25 ans	8
Conclusion	9
Cartographies	10

1 - Le contexte

Le service d'AEMO de l'association Rénovation s'est vu proposer un nouveau territoire d'intervention en Gironde.

Ce territoire s'étend sur toute la partie littorale de la Gironde jusqu'à l'Ouest de l'agglomération bordelaise.

Ce territoire couvre :

- la plus grande partie du secteur enfance n°1, ce qui correspond aux circonscriptions d'action sociale de Lesparre, Pauillac, Castelnau de Médoc et Eysines (Le Bouscat n'est pas concerné)
- la plus grande partie, également, du secteur enfance n°2, ce qui correspond aux circonscriptions d'action sociale de Arcachon, Audenge, St Médard en Jalles et Mérignac (Gradignan et Pessac, appartenant à ce secteur 2, ne sont pas concernés)

**Tableau de correspondance
des découpages géographiques dans le territoire étudié**

Secteur enfance	circonscriptions	cantons
Secteur n°1	Castelnau Pauillac Lesparre-Médoc Eysines	Castelnau Pauillac, St Laurent-du-Médoc Lesparre-Médoc, St Vivien-du-Médoc Blanquefort
Secteur n°2	Arcachon Audenge Mérignac St Médard-en-Jalles	Arcachon, La Teste Audenge Mérignac et Mérignac 2 St Médard-en-Jalles

voir carte n°1

2 – Evolution générale de la population

Le nouveau territoire d'intervention de l'AEMO Rénovation compte 337 000 habitants ¹ soit 26% de la population girondine.

Ce territoire a enregistré durant la dernière période intercensitaire (1990-1999) une progression de sa population de 11,8% nettement supérieure à la moyenne girondine qui s'est élevée à 6 %.

Dans le territoire observé, il existe une très grande variabilité d'un canton à l'autre quant à cette évolution :

- **forte progression sur le pourtour du bassin d'Arcachon**, secteur de Gironde où la population a le plus augmenté au cours des années 90 (excepté la ville-même d'Arcachon) ce qui témoigne de la très forte attractivité de ce territoire
- **dynamisme assez marqué également de la partie le plus urbanisée** : Mérignac, Saint-Médard, Eysines
- **situation plus contrastée dans le Médoc** avec d'une part Castelnau en développement grâce à sa relative proximité avec l'agglomération bordelaise et d'autre part Pauillac et la pointe du Médoc en perte de vitesse.

Voir carte n° 2

En terme de densité, nous retrouvons ce même découpage du territoire étudié en 3 sous-groupes :

- le bassin avec une densité moyenne mais qui prend de l'ampleur avec l'accroissement de la population
- l'ouest de l'agglomération bordelaise avec de forte concentration de population
- le Médoc qui est un secteur très étendu avec un habitat dispersé, ce qui implique pour une activité d'AEMO un temps important consacré aux déplacements

voir carte n°3

¹ Source INSEE – recensement général de population de 1999

3 – Les jeunes

L'approche quantitative ² de la population jeune a été réalisée sous 2 formes :

- répartition et évolution des moins de 20 ans au cours de la dernière période intercensitaire
- estimation numérique par tranche d'âge de plusieurs catégories de sous-populations correspondant à des publics bénéficiaires d'interventions particulières :
 - ⇒ les moins de 6 ans : jeunes enfants, public cible des actions de PMI
 - ⇒ les moins 18 ans : mineurs pouvant bénéficier de mesures de protection
 - ⇒ les 18 – 21 ans ³ : catégorie « jeunes majeurs »
 - ⇒ les 21- 25 ans ⁴ : jeunes appartenant à une tranche d'âge qui n'est plus prise en compte par les mesures « jeunes majeurs » et pas encore dans celle pouvant bénéficier du RMI

3-1. Les jeunes de moins de 20 ans

Globalement, le nouveau territoire d'intervention de l'AEMO Rénovation compte 24% d'habitants âgés de moins de 20 ans, proportion très légèrement supérieure à la moyenne départementale qui est de 23%.

Des disparités très importantes existent dans le territoire observé, comme dans l'ensemble du département : **les jeunes sont plus fortement représentés en zone urbaine et péri-urbaine.**

Voir carte n° 4

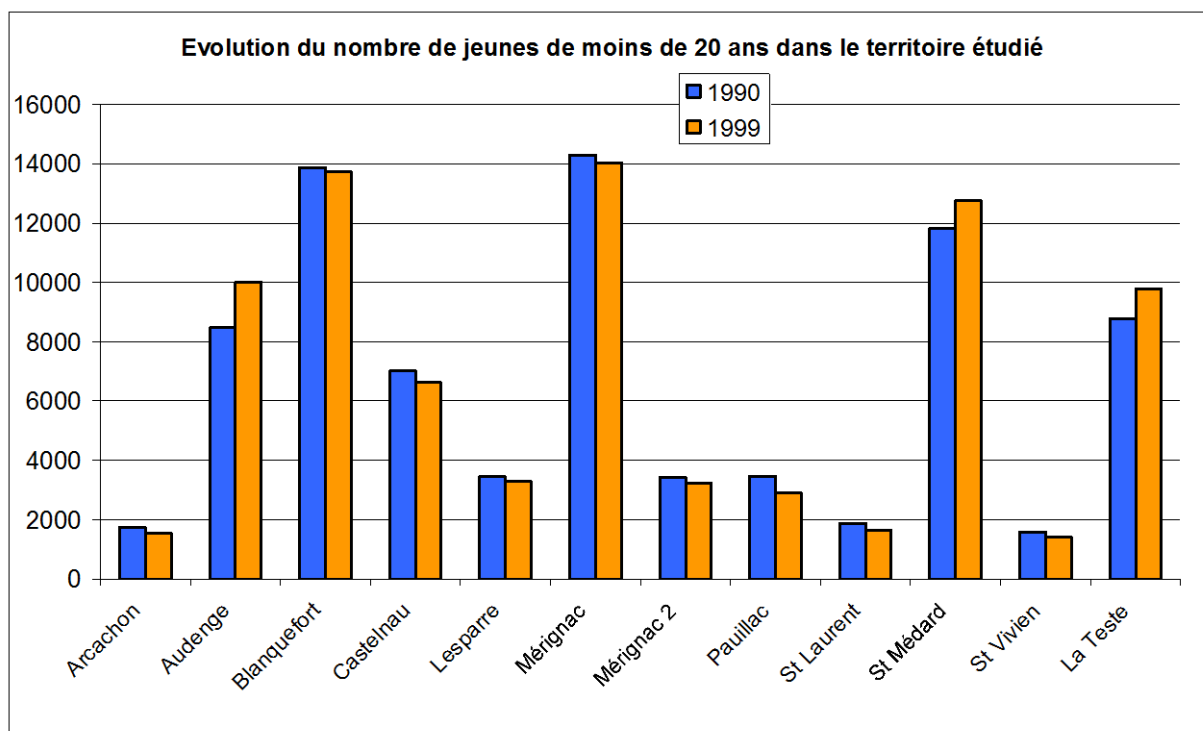
Au cours de la dernière période intercensitaire, la proportion de jeunes de moins de 20 ans dans le territoire observé (comme dans l'ensemble de la Gironde ou tout niveau territorial de la France) est en diminution.

Néanmoins, l'approche par canton montre que localement l'effectif absolu de jeunes peut être, à l'inverse, en augmentation. C'est le cas du canton d'Audenge, de St Médard et de la Teste (voir graphique ci-dessous qui met, en outre, en évidence les pôles de concentration de population jeune).

² sources : INSEE - recensement général de population 1999

³ jusqu'au 21^{ème} anniversaire

⁴ jusqu'au 25^{ème} anniversaire



3.2 – Les enfants de moins de 6 ans

Près de 20 000 habitants du territoire étudié sont âgés de moins de 6 ans soit 5,9% de l'ensemble de ce territoire (proportion très comparable à la moyenne girondine : 5,8%).

Nombre d'enfants de moins de 6 ans dans le territoire observé

Cantons	Nombre de 0-5 ans	% par rapport à la population totale du canton
Arcachon	382	3,3%
Audenge	2590	5,7%
Blanquefort	3298	6,5%
Castelnau	1629	6,2%
Lesparre	721	4,8%
Mérignac	3636	5,9%
Mérignac 2	759	7,0%
Pauillac	663	5,4%
St Laurent	426	5,9%
St Médard	2929	6,3%
St Vivien	349	4,3%
La Teste	2473	5,8%
Ensemble du territoire	19855	5,9%

Les écarts entre cantons vont du simple au double entre Arcachon qui ne compte que 3,3% de moins de 6 ans et Mérignac 2 (Partie de Mérignac, St Jean d'Illac, Martignas...) où cette proportion atteint 7%.

3.3 - Les jeunes de moins de 18 ans

Plus de 70 000 habitants du territoire observé sont âgés de moins de 18 ans soit 21,3% des habitants, proportion qui ne se distingue pas de la moyenne départementale qui est de 21,4%.

Nombre d'enfants de moins de 18 ans dans le territoire observé

Cantons	Nombre de 0-17 ans	% par rapport à la population totale du canton
Arcachon	1350	11,8%
Audenge	9040	20,5%
Blanquefort	12103	24%
Castelnau	5894	22,6%
Lesparre	2923	19,4%
Mérignac	12295	19,8%
Mérignac 2	2867	26,7%
Pauillac	2548	20,7%
St Laurent	1504	20,8%
St Médard	11373	24,4%
St Vivien	1253	15,3%
La Teste	8748	20,5%
Ensemble du territoire	71898	21,3%

Les écarts demeurent importants entre cantons et on retrouve Arcachon et Mérignac 2, suivis de très près par Blanquefort et Saint-Médard aux deux extrêmes

3.4 – Les jeunes majeurs de 18 à 21 ans

Environ 13 000 personnes sont âgées de 18 à 21 ans dans le territoire observé soit 3,9 % de l'ensemble de la population y résidant. La moyenne girondine pour cette tranche d'âge est légèrement plus élevée : 4,4%.

Nombre de jeunes de 18 à 21 ans dans le territoire observé

Cantons	Nombre de jeunes de 18 ans révolus et moins de 21 ans	% par rapport à la population totale du canton
Arcachon	270	2,4%
Audenge	1381	3,1%
Blanquefort	2361	4,7%
Castelnau	1003	3,8%
Lesparre	530	3,5%
Mérignac	2685	4,3%
Mérignac 2	510	3,4%
Pauillac	472	3,8%
St Laurent	222	3,1%
St Médard	1959	4,2%
St Vivien	211	2,6%
La Teste	1442	3,1%
Ensemble du territoire	13046	3,9%

Les jeunes majeurs sont plus nombreux dans les zones urbanisées : canton de Blanquefort, Mérignac et St Médard.

Par contre, ils sont faiblement représentés dans le Nord du Médoc et à Arcachon.

3.5 – Les jeunes adultes de moins de 25 ans

Plus de 14 000 habitants du territoire étudié sont âgés de 21 à 25 ans. Ces jeunes adultes représentent 4,3% de la population y résidant et sont donc proportionnellement moins nombreux que ce que l'on peut observer au niveau départemental : 5,8% des girondins se situant entre ces 2 âges.

Nombre de jeunes de 18 à 21 ans dans le territoire observé

Cantons	Nombre de jeunes de 21 ans révolus et moins de 25 ans	% par rapport à la population totale du canton
Arcachon	335	2,9%
Audenge	1351	3,1%
Blanquefort	2396	4,7%
Castelnau	1107	4,2%
Lesparre	565	3,7%
Mérignac	3686	6,0%
Mérignac 2	468	4,3%
Pauillac	550	4,5%
St Laurent	269	3,7%
St Médard	1844	4,0%
St Vivien	233	2,8%
La Teste	1611	3,8%
Ensemble du territoire	14415	4,3%

Les mêmes observations que pour la précédente tranche d'âge peuvent être faites. La population des 21-25 ans, composée en partie de jeunes actifs, est plutôt attirée par les centres urbains tels Mérignac. A l'inverse, la pointe du Médoc et, invariablement, Arcachon sont caractérisées par une faible proportion de jeunes.

Conclusion

Le nouveau territoire d'intervention est caractérisé par une forte hétérogénéité :

- secteurs fortement urbanisés d'une part (l'ouest de l'agglomération bordelaise),
- zone rurale très étendue à très faible densité d'autre part (le Médoc, notamment sa partie nord), **particularité qui mérite une attention particulière en raison des longs déplacements que cela implique dans le cadre de l'intervention à domicile.**
- enfin un secteur en fort développement démographique (le Bassin, à part Arcachon) mais où la population se concentre surtout sur les communes du pourtour direct du Bassin (Andernos, Gujan-Mestras, La Teste).

Globalement, ce nouveau territoire d'intervention est un secteur dynamique d'un point de vue démographique qui a connu une croissance assez sensible au cours des années 90 (avec des variations qui viennent d'être rappelées). La structure par âge de ses habitants est assez proche de la moyenne départementale avec néanmoins un peu plus de jeunes moins de 18 ans et un peu moins de jeunes majeurs (moins de 25 ans).

Cartographie

Carte n°1

La Gironde et le nouveau territoire d'intervention de l'AEMO 11

Carte n° 2

Evolution de la population 1990-1999 12

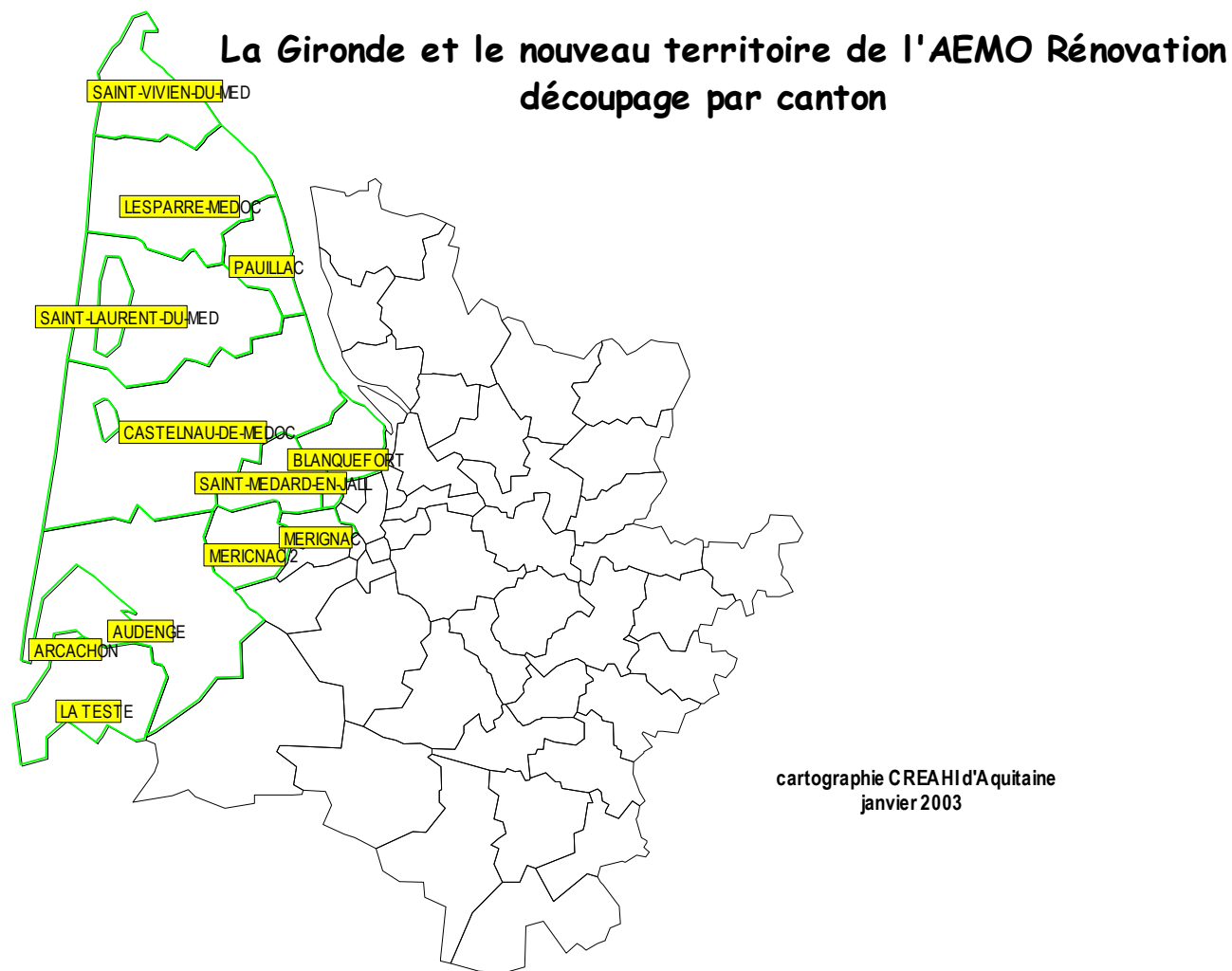
Carte n°3

La densité en Gironde 13

Carte n°4

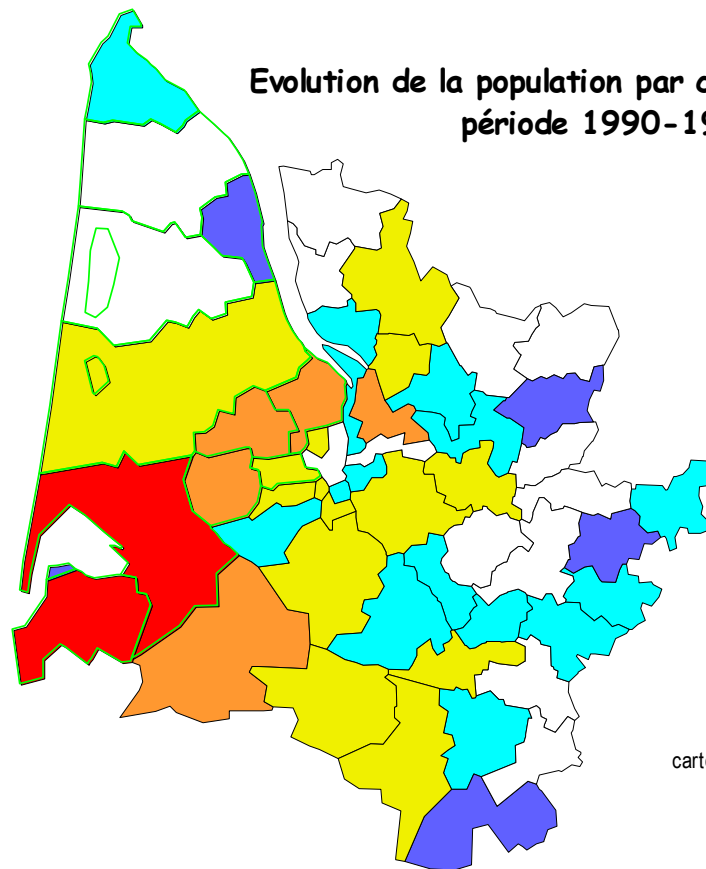
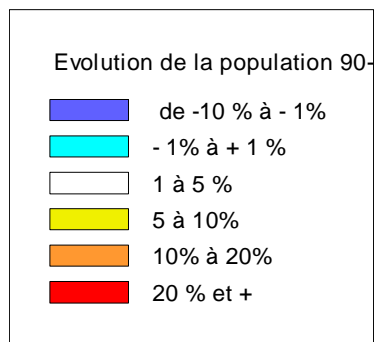
Evolution de la proportion des moins des 20 ans 1990-1999 14

Carte n°1



carte n°2

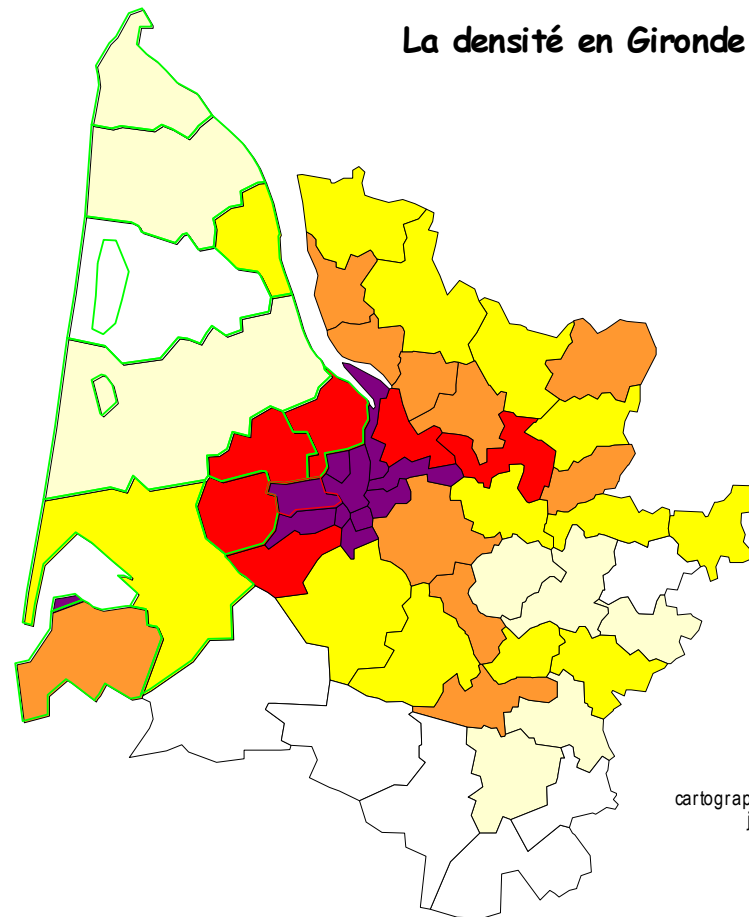

**Evolution de la population par canton en Gironde
période 1990-1999**



cartographie CREAHI d'Aquitaine
janvier 2003

carte n°3

La densité en Gironde



cartographie CREAHI d'Aquitaine
janvier 2003

Carte n° 4

Proportion de jeunes de moins de 20 ans

